

Silberbrief März 2010

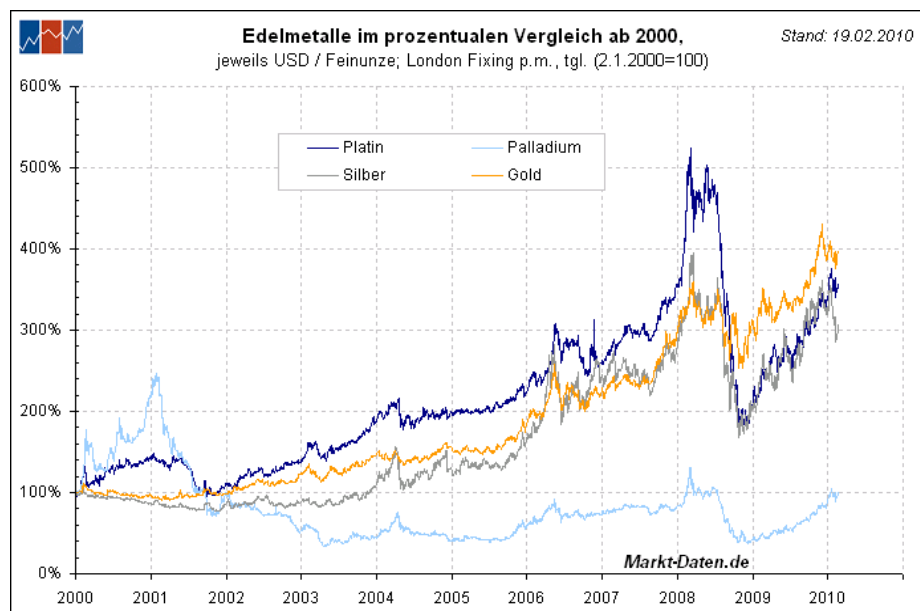
Das Silber - Handelsvolumen an der London Bullion Market Association (LBMA) ist im Januar 2010 insgesamt um -19,9 Prozent gefallen. (tiefster Stand seit November 2002) Der Einbruch der institutionellen Nachfrage hat sich auf den Preis so ausgewirkt:

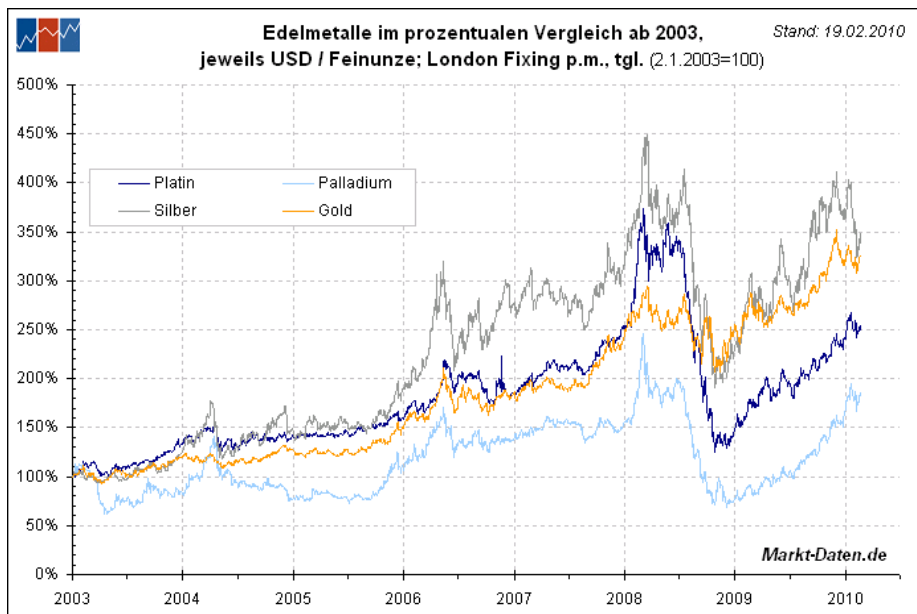
Der Silberpreis fiel um - 24,6 % von 19,46 \$ im Dez auf 14,66 \$ Anfang Februar



Aktuell schlägt der Goldpreis den Silberpreis um das 70 fache, obwohl bei den oberirdisch vorhandenen Edelmetallen Gold viel häufiger als Silber vorkommt. Nach wie vor sind sich nur ganz wenige Menschen über dieses Mißverhältnis und die damit verbundenen Chancen im Klaren. Trotz des zu erwartenden Kurssprunges von Silber wird Privatanlegern weiterhin bevorzugt das Gold empfohlen.

Vergleicht man die Entwicklung der Edelmetalle seit dem Beginn des Bullenmarktes zeigt sich, Silber hinkt dem Gold um einige Jahre hinterher.





Im Zeitraum 2000 –2010 hat Gold besser performed und im Zeitraum 2003 –2010 war es Silber.

Beim Gold haben wir bereits Anfang 2008 ein neues Allzeithoch in Dollar gesehen. Beim Silber darf man, bei einer Phasenverschiebung von ca. 3 Jahren, mit einem Silberpreis größer 50 Dollar bis zum Frühjahr 2011 rechnen. Falls es den Dollar dann noch geben sollte. Ob es vorher noch zu einem kurzen Deflationsschock kommt? Die meisten Menschen rechnen -trotz Krise - immer noch nicht mit einer massiv ansteigenden Geldentwertung. Sie lassen die Systemmedien für sich denken und leben nach der rheinischen Philosophie.

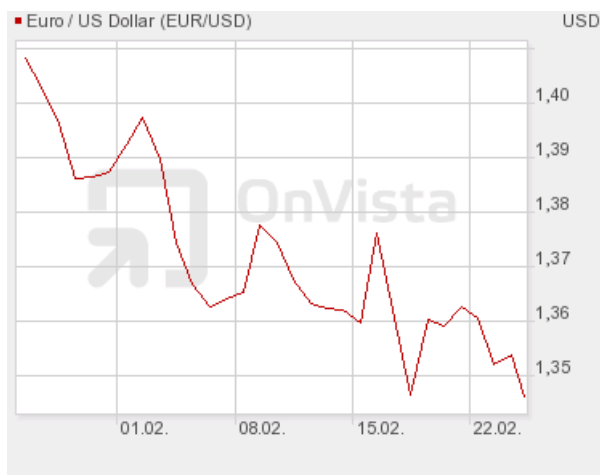
"Et hätt noch immer jot jejang"

(zu deutsch: "Es ist noch immer gut gegangen".)

Bisher legen sie damit ja auch nicht so falsch. Gestern ist es mit den Banken noch mal gut gegangen, heute mit Griechenland. Aber wird es immer gut gehen? Die Chancen dafür sind gleich Null. Deutschland hat die Kraft verloren, das Armenhaus Europa ohne Ende zu stützen. Die Deutsche Bundesbank geht davon aus, dass die staatliche Defizitquote 2010 auf 5,0 Prozent steigen dürfte. Die EU - Regel erlaubt ein Defizit von maximal 3,0 Prozent des BIP.

Aber wer rettet uns? Wie bauen wir unsere Staatsschulden wieder ab? Mit Wirtschaftswachstum, Steuererhöhungen oder Ausgabenkürzungen schaffen wir das bestimmt nicht. Es wird nur über eine stärkere Inflation oder eine Währungsreform gehen. Diese Zeitbombe tickt immer lauter. Inzwischen verdichten sich sogar die Indizien für ein Zerbrechen des Euro. Spekulanten, die ihren Schnitt mit Griechenland -Wetten gemacht haben, schiessen sich jetzt auf Spanien ein.

Der Euro / US Dollar ist seit Dezember 09 von 1,510 auf 1,346 abgeschmiert.



Der Euro Kurseinbruch sorgte Anfang Februar für günstige Einstiegskurse bei den Edelmetallaktien:

Der HUI Goldbugs Index fiel um -29,5% von 516,09 auf 364,09

AMEX GOLD BUGS
as of 24-Feb-2010



Copyright 2010 Yahoo! Inc.

<http://finance.yahoo.com/>

Musterdepot

Diese Gelegenheit habe ich nicht nur genutzt, um ein Musterdepot mit Seltenen Erden und Lithium zu eröffnen, (siehe <http://hartgeld.com/filesadmin/pdf/Nadolny-LithiumAktien-Seltene%20Erden.pdf>) sondern auch um das vorhandene „cash“ im Silberminen Musterdepot neu zu investieren.

Silberminenaktie	WKN	Stück	Kaufkurs	Kaufbetrag	Kurs am	Wert	G u. V
					25.02.2010		in %
ECU SILVER MINING	727523	2200	0,455	1.001,00 €	0,445	979,00 €	-2,2
COEUR D'ALENE	A0M85R	100	10,250	1.025,00 €	10,055	1.005,50 €	-1,9
FIRST MAJESTIC SILVER	AOLHKJ	500	2,280	1.140,00 €	2,300	1.150,00 €	0,88
IMPACT SILVER CORP	AOHGWG	2000	0,510	1.020,00 €	0,736	1.472,00 €	44,31
REVETT MINERALS INC.	A0JJZ7	4000	0,236	944,00 €	0,230	920,00 €	-2,54
FRESNILLO PLC	A0MVZE	150	7,701	1.155,15 €	8,560	1.284,00 €	11,15
SCORPIO MINING CORP	121237	2500	0,382	955,00 €	0,487	1.217,50 €	27,49
SILVERCREST MINES	812942	2200	0,479	1.053,80 €	0,605	1.331,00 €	26,30
ALCYONE RESOURCES	A0YC53	50000	0,020	1.000,00 €	0,023	1.150,00 €	15,00
SILVER WHEATON CORP	AODPA9	100	9,852	985,20 €	10,870	1.087,00 €	10,33
AURCANA CORP	A0B9Y6	5000	0,193	965,00 €	0,220	1.100,00 €	13,99
Aktien Wert				11.244,15 €		12.696,00 €	12,91
cash Bestand						0 €	
Anfangsbestand / G+V				11.344,70		12.696,00 €	11,91
DAX Aktienkurs			5686		5624		-1,10
NOAH Mix Fonds in €	979953		53,61		48,83		-8,91
ABN Quanto Silber Basket	325972		7,13		4,46		-37,44
Amex Gold Bugs Fonds	AOMMBG		132,00		119,06		-9,80
Goldkurs in €			781,75		811,14		3,75
Silberkurs in €			12,21		11,72		-4,00
1 oz Silber Eagle in €			15,00		14,50		-3,33

aktuelle Kennzahlen					Ist	Mein Ziel	
Gold / Silber Ratio					69	16	
Gold / XAU Ratio					7	3	
Dow Jones / Silber Ratio					654	30	
Öl / Silber Ratio					4,9	1	
Silberhöchstkurs 1980 in Preisen von 2009					ca. 90 €	100 €	
Zyklen					für Silber		
30 -32 jähriger Inflationszyklus mit Höhepunkt 2010 - 2012					positiv		
Kondratieff Winter mit möglichem Ende 2014 - 2016					positiv		
10 jähriger Aktien Zyklus mit möglichem Tief in 2014					positiv		
30 jähriger Rohstoffzyklus mit möglichem Hoch in 2010					positiv		

Neben Münzen, Barren und Minenaktien gibt es für Investoren als Alternative auch noch etliche

Edelmetall Fonds

3 Gründe für einen Silberinvestor an eine Fondslösung zu denken:

- Wer größerer Mengen Silber physisch erwerben will hat ein Lagerproblem
- Wer Minenaktien kauft braucht Expertenwissen
- Wer Optionsscheine kaufen will sollte die Charttechnik beachten.

Diesen 3 Gründen stehen allerdings auch mind. 3 Kostenarten gegenüber

- Vertriebsgebühren (Ausgabenaufschlag)
- Management- und Verwaltungskosten
- Performancegebühren

Entscheidend ist was „hinten“ raus kommt

Eigentlich sollte man annehmen, dass Fonds, die schwerpunktmäßig in Gold und/oder Silber investieren in den letzten Jahren wegen der gestiegenen Edelmetallpreise gut abgeschnitten haben. Dem ist aber nicht immer so:

Beispiel 1: Tell Gold Silber Fonds A

Fakten: Ausgabe-/Rücknahme Kommission: derzeit keine, Max. 5 % bei Ausgabe, Max. 1% bei Rücknahme möglich. Management Gebühr: 1,5 %, Performance Gebühr: 10 %, (high water mark Prinzip), gegenwärtige Hürde 104.

Total monetäre Metalle Gold und Silber per Dezember 2009 : 43,4%.

Optionen: Silber - Calls: 54,3 %;

Performance in Schweizer Franken seit Beginn (Quelle .http://www.llb.li)



Totale Rendite (seit Auflegung) -65,35 %

Fazit: Obwohl sich Gold- bzw. Silberpreis seit Anfang 2006 etwa verdoppelt haben, hat der Wert des Fonds sich mehr als halbiert.

Mein Fazit: diese „ Performance “ ist erklärungsbedürftig.

Beispiel 2: NOAH-Mix OP

Performance seit 3 Jahren



Dieser Oppenheim Fonds wird von Uwe Berghold beraten und investiert aktuell in Rohstoffaktien bzw. Minen. Zielrendite: 8 – 13 %. **IST- Rendite in Euro Periode 3 Jahre: – 33,69 %** Quelle: Onvista

Zum Vergleich: CRATON CAPITAL PRECIOUS METAL FUND. **Rendite 3 Jahre in EUR: + 3,57 %**

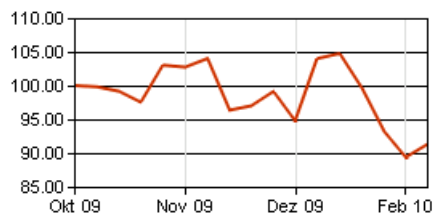
Seit Kurzem ist Uwe Berghold auch Manager beim : Pro aurum ValueFlex
Vorgesehen ist , bis zu 30 Prozent des Fondsvermögens direkt in physische Edelmetalle wie Gold, Silber, Platin und Palladium zu investieren. Ausgabeaufschlag. 5,00% Management -Fee.1,85% p.a., Depotbankgebühren 0,10% p. a.

Beispiel 3: Safe Port Physical Silver 95+ Fund

Der Fonds kauft, lagert und hält mindestens 95 % des Fondsvermögens in physischem Silber. Bei der Erwartung von Preisrückgängen nach starken Preissteigerungen werden kurzfristige Wertabsicherungsmassnahmen eingesetzt.

Max. Ausgabekommission 6,50 % zu Gunsten Vertrieb (abgestuft nach der Zeichnungssumme)
maximale Verwaltungskommission 1,525 % p. a. Performance-Fee 5,00 % (high-water-mark Prinzip)
max. Administrationsgebühr 0,275 % p.a. (min. CHF 25'000.--) Depotbankgebühr 0,250 % p.a. (min. CHF 15'000.--)

Kurs 1.1.2009 -18.2.2010



Aktueller Kurs am 18.02.2010 : EUR 94.67

Performance 2009 -5.32%

Zum Vergleich: Silber 2009 in EUR: + 45,1%

Mein Fazit: Auch hier ist erklärungsbedürftig, warum ein Fonds, der mind. 95 % Silber hält, nicht mit der positiven Entwicklung des Spotpreises in 2009 korreliert.

An dieser Stelle möchte ich noch einen recht jungen Fonds nennen, der aktuell über verschiedene Vertriebe im deutschen Markt angeboten wird und aufgrund seiner Konstruktion nach 12 Monaten „abgeltungssteuerfrei“ ist. Er nennt sich:

Solit 2. Gold & Silber Fonds

Investitionsstrategie: Direktinvestment der Nettoeinnahmen in die Edelmetalle Gold und Silber , unabhängige Einlagerung der Barren bei der Zürcher Freilager AG in der Schweiz
Mittelherkunft (ohne Agio) 100 % Eigenkapital der Investoren,
Mittelverwendung (ohne Agio) 95 % Nettoinvestition in Edelmetalle, 5 % Projektierungs- und Vertriebskosten, 5 % Agio, die laufenden Verwaltungskosten betragen jährlich 1,6 %
Die Treuhänderin erhält eine Vergütung in Höhe von 0,5 % pro Jahr. Neben dem Agio in Höhe von 5 % der Zeichnungssumme beim Beitritt können dem Anleger ggf. weitere Kosten bei Ausscheiden aus der Gesellschaft in Form von Reisekosten, Versicherungskosten u. Umsatzsteuer - für den Fall, dass er sich für eine physische Auslieferung oder für Selbstabholung der ihm zustehenden Edelmetalle entscheidet –entstehen. Die genaue Höhe der Kosten wird im Prospekt nicht beziffert.

Mein Fazit: Dieser Fond ist abgeltungssteuerfrei, aber die Kosten für Vertrieb, Verwaltung, Versicherung etc. sind auch hier zu beachten.

Silber- ETFs

Der ZKB Physical Silver Trust ist einer der „abgeltungssteuerpflichtigen“ ETF Alternativen zu physischem Edelmetall in Ihrem Besitz.

Die vorstehenden Beispiele erheben nicht den Anspruch, repräsentativ zu sein. Es sind Beispiele dafür, dass man als Investor genau prüfen sollte, ob es Sinn macht, Vertriebs- und Verwaltungskosten zu investieren, um externes Know how einzukaufen oder um in einen abgeltungssteuerpflichtigen Fonds zu investieren .

Meine Meinung:

Der persönliche Besitz von physischem Silber in Form von Aktien, Minen, oder Barren ist die bessere Art zu investieren. Wenn alles kollabiert, ist der Besitz von Edelmetallen in einem Safe besser als Fonds- Anteile in einem Depot. Und sonstiges „Papiersilber“ ist nur gut für kurzfristige Preisspekulationen. Trading mit Silber und Silberaktien ist nichts für schwache Nerven. Als Normalverbraucher hat man mit der "Kaufen-und-Halten-Strategie im sehr volatilen Silbermarkt schon genug Nervenkitzel. Und einen Fondsmanger zu finden, der dieses Trading Geschäft nachweislich mit Erfolg betreibt, ist , wie die obigen Beispiele zeigen, auch keine einfache Aufgabe. Geduld ist im langfristig steigenden Silbermarkt nach wie vor der beste und preiswerteste Berater.

Exklusives Wochenende Seminar am 8. und 9. Mai 2010 in Wuppertal

„Erfolgreiche Strategien für die Wirtschaftskrise „

Die Referenten

Heidmarie Schwermer
Prof. Dr. Bernd Senf
Dr. Eike Hamer
Dipl. Ing. Walter Eichelburg
Dipl. Ing. Thomas Göhler
Gerhard Spannbauer
Thomas Sprengel & Walter Hachmann

Nähere Informationen und Anmeldeunterlagen unter www.diesilberseite.com

Gerhard Nadolny

25.02.10

Info@diesilberseite.com

Disclaimer:

Ich möchte feststellen, dass ich kein Finanzberater bin und keine Finanzanlagen verkaufe. Dieser Artikel ist - wie ein Zeitungsartikel- eine völlig unverbindliche Information und keinerlei Anlage- oder sonstige Finanzierungsempfehlung . Ein Totalverlust ist bei Finanzanlagen möglich. Jegliche Haftung irgendwelcher Art für den Inhalt oder daraus abgeleiteter Aktionen der Leser wird ausdrücklich und vollständig ausgeschlossen. Das gilt auch für alle Links in diesem Artikel, für deren Inhalt ebenfalls jegliche Haftung ausgeschlossen wird. Bitte wenden Sie sich für rechtlich verbindliche Empfehlungen an einen lizenzierten Finanzberater oder eine Bank. Es ist grundsätzlich möglich , dass der Autor Käufe oder Verkäufe in einer in diesem Artikel beschriebenen Aktien oder Finanzanlagen tätigt der getätigt hat oder in anderer Weise Anteile hält. Weitere Infos: siehe § 34b WpHG.