

Hard Asset- Makro- 20/19

Woche vom 13.05.2019 bis 17.05.2019

Defla XXXL- Njet, So nicht bitte!

Von Mag. Christian Vartian

am 18.05.2019

„Die Inflation wird schon noch kommen“

Das sagt Powell von der US- Zentralbank.

Und das ist die Realität, am besten gemessen am Inflationsindikator Silber:



Die weltweite Geldmengenversorgung ist de facto nun an der Schwelle zur hyperdeflatorischen Intensivstation.

Aufgrund des so geldmengentechnisch angerichteten schwarzen Loches ist es kein Wunder, dass:

- a) Die USA keine Lust mehr haben, das Geld, das es ohnehin kaum gibt per Importdefizit in der Handelsbilanz nach China zu schicken;
- b) China an seinen asymmetrischen Vorteilsnahmen durch Zölle gegen US- Produkte, Zwangs- Joint- Ventures u.ä. festhalten will und keine Gespräche zur Behebung der Asymmetrie fortsetzt, wie in dieser Woche gemeldet wurde. China braucht vom kaum vorhandenen weltweiten Geld eben einen Zufluß und muß daher mit Vorteilsnahme anderen Übermengen an Waren hineindrücken.

a) und b) verschlimmern am kurzen Ende die Situation zwar, sind aber eine logische Folge der Deflationitis.

Es ist müßig und Zeitverschwendung, darüber zu sinnieren, ob nun die Chinesische oder die US- Regierung am Handelsstreit schuld sind, sie sind es nämlich beide nicht, schuld sind die Deflationisten in den Zentralbanken.

Kein Geld = Deflation führt immer zu Streit, Radikalismus, Krieg usw.

US- Wirtschaftsdaten noch konstant, aber nicht mehr lange:

US- Retail Sales Ex-Auto kamen mit 0,1% vs. 0,6% Erwartung herein, das wird sich unweigerlich auf die Daten niederschlagen.

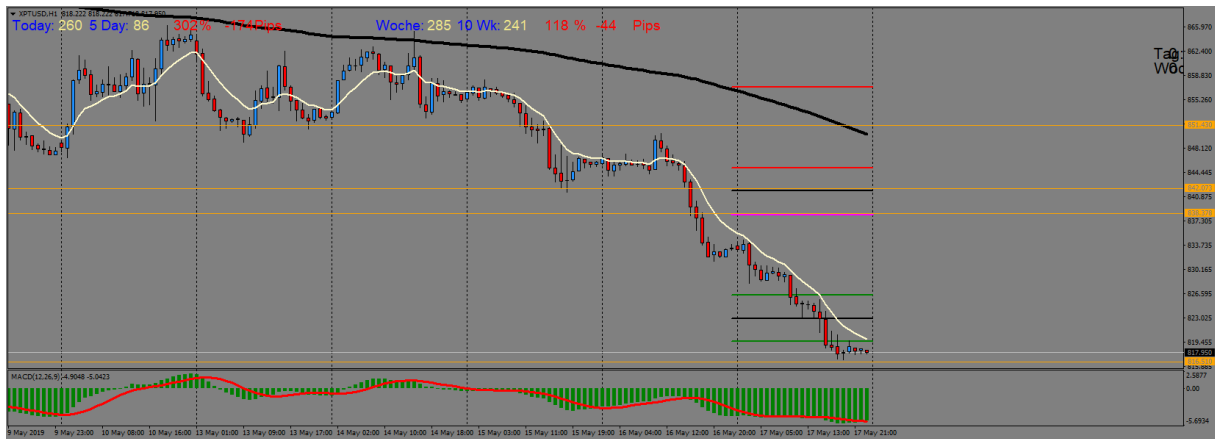
China schon vor Beginn des neu eskalierten Handelsstreites mit Retail Sales unter der Erwartung und damit dem schlechtesten Wert seit 2003 nun auch mit Industrieoutput 15% unter Erwartung.

Logischerweise hilft da kein Hin- oder Herschieben von Handelskontingenten mehr hüben wie drüben, wengleich die USA nicht mehr benachteiligt sein sollten, da hilft im großen Bild nur mehr sofort die Druckerpresse.

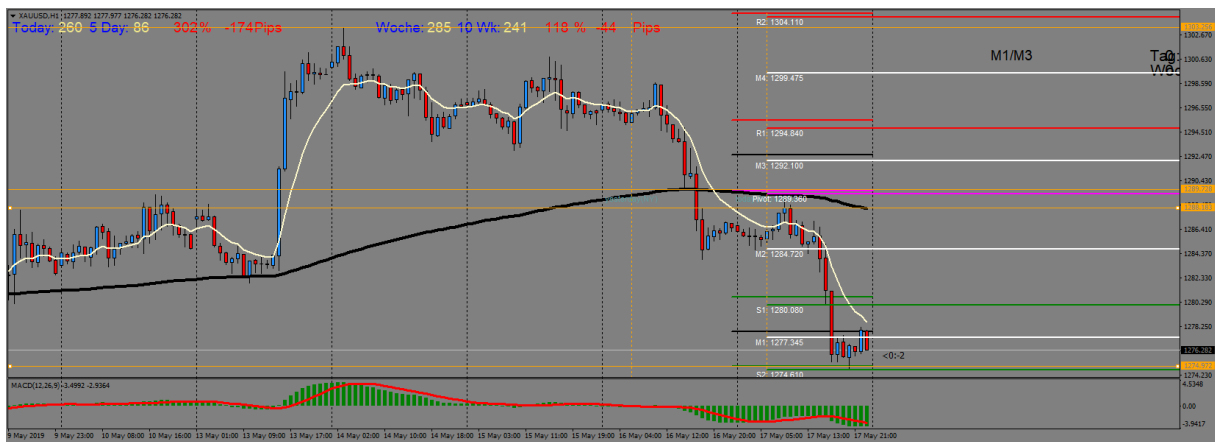
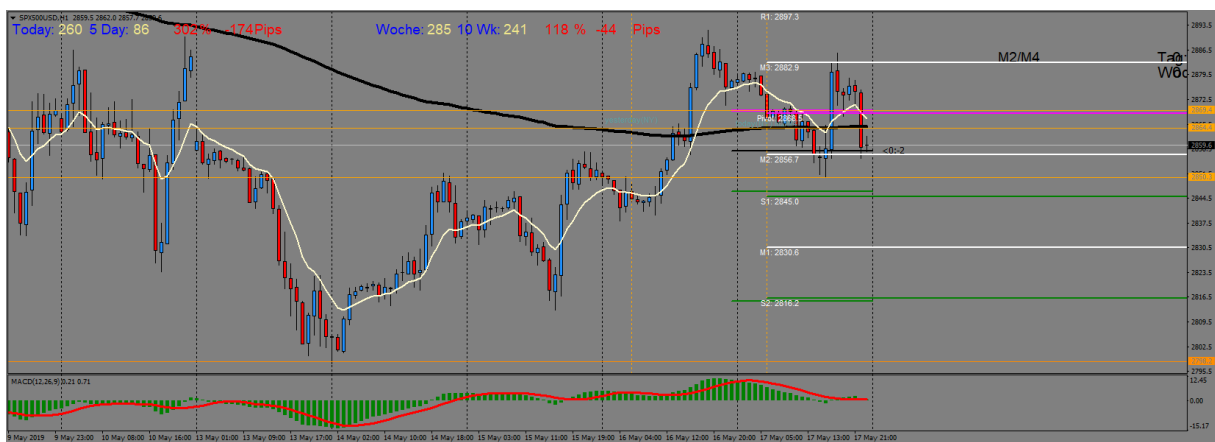
Zu den Märkten:

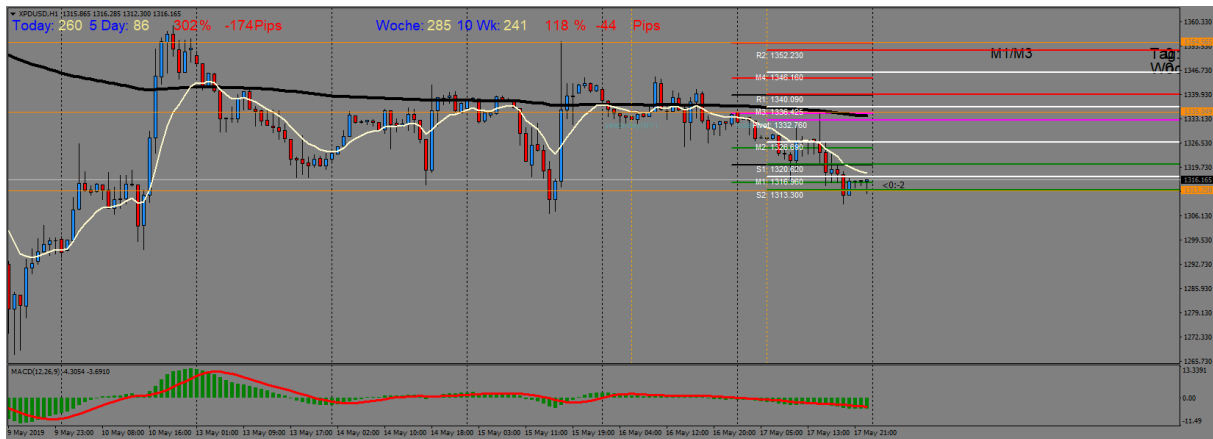
Logischerweise EUR, Silber, Platin abgesoffen wie bei Starkdeflation üblich:





Aktien, Gold und Palladium gerade noch orange





und die zyklische Crypto- Erholung muß wegen Ultradeflation nun auch pausieren

Published on TradingView.com, May 18, 2019 13:32:32 UTC
 Bitfinex:BTC/USD, 180 O: 7317.0 H: 7348.0 L: 7254.5 C: 7307.1



So sieht sie aus, die Wirkung des „Kampfes gegen die Inflation“, wenn das, was bekämpft wird, seit 2007 nicht existiert.

Ganz einfach mit einem Vergleich aus der Medizin erklärbar: Anemischer Patient mit 70 Bludruck bekommt hochdosierte Blutdrucksenker und die Testkaninchen dafür sind wir.

Die Edelmetalle entwickelten sich diese Woche entlang ihrer spezifischen Eigenschaften folgendermaßen (Stand – GLOBEX- Schluss):

Gold (Au) stieg von EUR 1144,03 auf 1144,15; plus 0,01%

Platin (Pt) sank von EUR 770,08 auf 733,27; minus 4,78%

Palladium (Pd) sank von EUR 1204,64 auf 1179,91; minus 2,05%

Silber (Ag) sank von EUR 13,11 auf 12,87; minus 1,83%

Silberzahlungsmittel ist auf dem Zahlungsmittelwert in EUR.

Grosses Gefäß (Firmentyp): Unser Musterportfolio:

Mit systemtheoretisch, nachrichtengesteuerten, drehpunkt- und liquiditätsinduziert eingesetzten Futures short (mit 20% Cash-Unterlegung, damit hoher Reserve zusätzlich zur Trade Margin) konnten (nach Abzug etw. SWAP-Kosten): +0,5% bei Au-USD (inkl. Trade), +1% bei Pd-USD, +2,4% bei Ag-USD, +2,17% bei Pt-USD sohin insgesamt 1,81% auf 100% Metall und in Goldwährung erzielt werden. Im physischen Portfolio **sank** der Gewinnsockel in der Währung Gold um **1,58%**

Performance 2019 in der Währung Gold: (in Gold- Äquivalent; 1. Jan 2019 = 100)

Muster-Portfolio	101,19	<i>kum. inkl. 2010 bis 2018: 206,74</i>
Mit Kursverteidigung	123,46	<i>kum. inkl. 2010 bis 2018: 1165,24</i>

Performance 2019 in der Währung EUR: (in EUR, Wechselkurs 1117,36 EUR/oz Au zum 1. Jan 2019 = 100)

Muster-Portfolio	103,62 (Minus 1,60% zur Vorwoche)
Mit Kursverteidigung	126,42 (Plus 0,25% zur Vorwoche)

Wie immer und zur Vergleichbarkeit: Nach Börsenspreads, vor Broker-, Händler- u/o Gefäßkosten

Portfolio Aktien, Aktienindizes, Minenbeimischung; Web X.O. & Crypto Industry Aktien und Trade: Wochenplus 1,70% in EUR. Details und Gesamtgewichtung nur für Kunden.

Portfolio BitCoins, LiteCoins, BitCoin Cash & Hedge; Ethereum, Dash & Trades; Crypto CFD Mengenvariation (nach Vermögensverwaltungsmethode mit Dosisänderung, Allokationsänderung statt Stopps); Alternative Crypto Coins Long Only: Wochenplus 10,43% in EUR. Details und Gesamtgewichtung nur für Kunden.

Wie immer und zur Vergleichbarkeit: Nach Börsenspreads, vor Broker- u/o Gefäßkosten

Die Nutzung des Portfolios ist kostenpflichtig. Weiterführende Informationen, Change Alerts, Einblick in unsere Absicherungen zum Subportfolio Edelmetall sowie alle Informationen und Details zum Subportfolio Aktien, Minenaktien, Crypto Industry Aktien und Details zum Subportfolio BitCoins, LiteCoins & Hedge; Ethereum, Dash & Trades; Crypto CFD Mengenvariation (nach Vermögensverwaltungsmethode mit Dosisänderung, Allokationsänderung statt Stopps); Alternative Crypto Coins Long Only finden Sie über unseren Blog oder direkt bei mir.

Unser Blog: <http://www.vartian-hardassetmacro.com>

Den Autor kann man unter vartian.hardasset@gmail.com und christian@vartian-hardassetmacro.com erreichen.

Das hier Geschriebene ist keinerlei Veranlagungsempfehlung und es wird jede Haftung für daraus abgeleitete Handlungen des Lesers ausgeschlossen. Es dient der ausschließlichen Information des Lesers.