

Hard Asset- Makro- 11/20

Woche vom 09.03.2020 bis 13.03.2020

Hyper-Defla X – LockDown. Wenn Aktien ausgesetzt, muß das Notgeld erhalten

Von Mag. Christian Vartian

am 14.03.2020

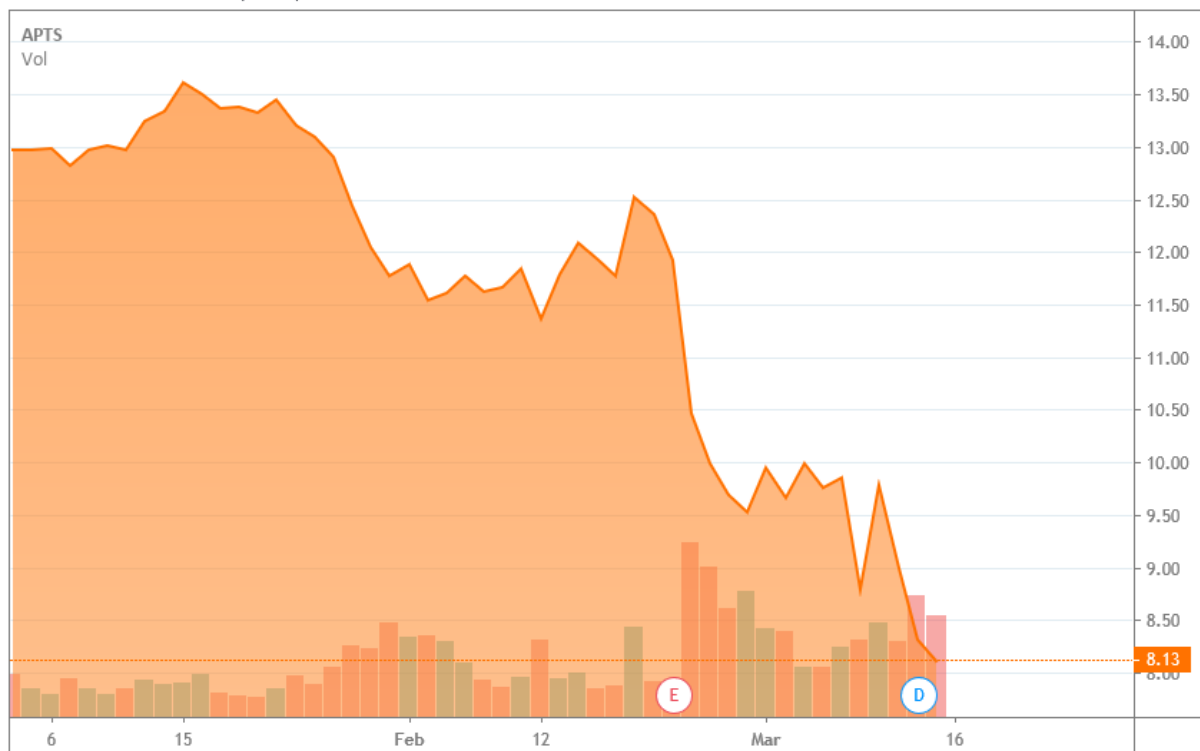
Lockdown.

Zuerst eine Bestandsaufnahme:

Wohnimmobilien 2020 bis jetzt:

-39%

Published on TradingView.com, March 14, 2020 04:56:14 EDT
BATS:APTS, D 8.13 ▼ -0.20 (-2.4%) O:8.67 H:8.91 L:7.31 C:8.13



GOOGLE 2020 bis jetzt:

-10,64%



DAX 2020 bis jetzt:

- 30%



SPX 500 2020 bis jetzt:

-15%



Gold 2020 bis jetzt:

+3,5%

„Gold & Google“, unser Leitspruch, er ist keine Marotte, er ist geldwerter Ernst! Und treffsicher richtig.

Dass in einer Hyperdeflation in bisher 2 Wellen das Geld wenn ein Long Only Ansatz gewählt wird, bei der Abbildung unserer Portfolios, gegen die Portfolios steigt, ist klar, aber völlig unwichtig, denn Geld lebt nur so lange die Bank lebt und ist kein Maßstab.

Aktien, wie manche Vermögensverwalter dies tun, dann mit Unternehmensanleihen zu mischen, wegen „Gegenkorrelation“ – wir haben alle Kunden gewarnt, aber da steht der Beweis noch aus, wenngleich die CDS- Spreads auf eine baldige Beweiserbringung hinweisen.

Doppelt so viel DAX Rückgang wie SPX 500 Rückgang untermauern unsere strategische Positionierung und dreimal soviel DAX- Rückgang als Google- Rückgang dann die Performance gegen jede denkbare Benchmark, wie wir meinen, relativ eindrucksvoll.

UND

(Beispiel)

Ordernummer	Zeit	Typ	Volumen	Symbol	Preis	S / L	TIP	Zeit	Preis	Swap	Gewinn
87656077	2020.03.12 21:31:37	sell stop	5.00	xauusd	1570.000	0.000	0.000	2020.03.12 22:22:25	1572.307		
87656080	2020.03.12 21:30:08	sell	5.00	xauusd	1578.988	0.000	0.000	2020.03.12 21:30:23	1578.356	0.00	282.91
87653877	2020.03.12 18:31:15	sell	8.00	xauusd	1570.730	0.000	0.000	2020.03.12 18:41:40	1569.374	0.00	977.22
87653286	2020.03.12 17:19:49	sell stop	5.00	xauusd	1575.000	0.000	0.000	2020.03.12 17:19:59	1576.700		
87651932	2020.03.12 16:36:28	sell	5.00	xauusd	1594.893	0.000	0.000	2020.03.12 16:37:05	1591.147	0.00	772.26
87649386	2020.03.12 16:31:56	sell	5.00	xauusd	1603.985	0.000	0.000	2020.03.12 16:34:40	1602.025	0.00	872.77
87649299	2020.03.12 15:23:14	sell	5.00	xauusd	1618.696	0.000	0.000	2020.03.12 15:23:44	1618.756	0.00	-26.74
87649255	2020.03.12 15:07:20	sell	5.00	xauusd	1623.393	0.000	0.000	2020.03.12 15:21:10	1623.110	0.00	126.04
87638633	2020.03.12 15:02:43	sell	5.00	xauusd	1627.954	0.000	0.000	2020.03.12 15:09:16	1626.750	0.00	533.14
87642167	2020.03.08 10:28:16	sell	5.00	xauusd	1625.660	0.000	1622.000	2020.03.11 22:06:33	1625.179	0.00	124.63
87638524	2020.03.11 22:03:05	sell	5.00	xauusd	1635.860	0.000	0.000	2020.03.11 22:03:25	1635.245	0.00	228.39
87635691	2020.03.11 18:40:56	sell	5.00	xauusd	1648.227	0.000	0.000	2020.03.11 18:42:35	1647.221	0.00	446.33
87625238	2020.03.11 00:00:02	balance								Financing	1.20
87611720	2020.03.10 08:54:99	sell	5.00	xauusd	1655.716	0.000	0.000	2020.03.10 08:55:32	1655.322	0.00	173.36
87603987	2020.03.09 19:01:11	sell	5.00	xauusd	1661.883	1660.345	1620.000	2020.03.10 08:37:23	1659.793	0.00	920.26
87608193	2020.03.10 00:00:02	balance								Financing	-2.01
87605945	2020.03.09 22:06:46	sell	5.00	xauusd	1677.483	0.000	0.000	2020.03.09 22:16:34	1676.635	0.00	369.95
87603983	2020.03.09 19:56:52	sell	5.00	xauusd	1671.150	0.000	0.000	2020.03.09 20:02:25	1670.692	0.00	199.84
87601077	2020.03.09 16:57:22	sell	5.00	xauusd	1667.516	0.000	0.000	2020.03.09 17:13:46	1665.783	0.00	758.08
87595196	2020.03.09 12:05:58	sell	8.00	xauusd	1667.253	0.000	0.000	2020.03.09 12:09:13	1666.779	0.00	318.80
87582986	2020.03.07 00:00:03	balance								Financing	2.85
87581487	2020.03.06 22:49:24	sell	5.00	xauusd	1670.873	0.000	0.000	2020.03.06 22:55:49	1670.565	0.00	138.22
87579094	2020.03.06 18:31:28	sell	5.00	xauusd	1668.100	0.000	0.000	2020.03.06 18:33:25	1666.622	0.00	652.62
87578406	2020.03.06 17:45:03	sell	5.00	xauusd	1652.032	0.000	0.000	2020.03.06 17:45:33	1651.633	0.00	180.90
87578374	2020.03.06 17:40:45	sell	5.00	xauusd	1646.822	0.000	0.000	2020.03.06 17:42:17	1646.347	0.00	165.84
87578079	2020.03.06 17:28:28	sell	5.00	xauusd	1651.371	0.000	0.000	2020.03.06 17:29:00	1648.612	0.00	2165.01
87577969	2020.03.06 17:25:43	sell	1.00	xauusd	1666.495	0.000	0.000	2020.03.06 17:26:41	1665.704	0.00	69.89
87576191	2020.03.06 15:35:23	sell	8.00	xauusd	1671.596	0.000	0.000	2020.03.06 15:48:35	1671.461	0.00	95.48
87576063	2020.03.06 15:30:08	sell	8.00	xauusd	1676.512	0.000	0.000	2020.03.06 15:34:38	1674.735	0.00	1256.81
87575959	2020.03.06 15:28:32	sell	8.00	xauusd	1655.880	0.000	0.000	2020.03.06 15:29:10	1654.894	0.00	696.09
87574289	2020.03.06 12:57:17	sell stop	5.00	xauusd	1680.000	0.000	0.000	2020.03.06 13:25:13	1685.090	0.00	
87574662	2020.03.06 13:20:51	sell	5.00	xauusd	1687.627	0.000	0.000	2020.03.06 13:23:44	1685.797	0.00	543.17
87573817	2020.03.06 12:34:37	sell	8.00	xauusd	1684.417	0.000	0.000	2020.03.06 12:49:31	1683.445	0.00	464.82
87573764	2020.03.06 12:32:05	sell	8.00	xauusd	1685.795	0.000	0.000	2020.03.06 12:32:40	1684.352	0.00	1020.27
87567188	2020.03.06 00:00:02	balance								Financing	1.43
87565186	2020.03.05 22:34:24	sell	5.00	xauusd	1489.026	0.000	0.000	2020.03.05 23:07:53	1488.777	0.00	124.50
87562228	2020.03.05 18:32:04	sell	5.00	sp500und	3074.0	0.0	0.0	2020.03.05 18:33:30	3073.5	0.00	223.36
87561947	2020.03.05 18:06:15	sell	8.00	xauusd	1658.825	0.000	0.000	2020.03.05 18:06:55	1658.809	0.00	11.45
87561344	2020.03.05 17:10:17	sell	8.00	xauusd	1660.127	0.000	0.000	2020.03.05 17:11:22	1659.170	0.00	664.56
87553151	2020.03.05 00:00:03	balance								Financing	-2.41
87444381	2020.03.04 12:52:52	sell	5.00	xauusd	1642.343	0.000	0.000	2020.03.04 12:54:42	1642.080	0.00	118.03
87544213	2020.03.04 12:38:01	sell	5.00	xauusd	1642.094	0.000	0.000	2020.03.04 12:39:21	1641.901	0.00	86.54
87544181	2020.03.04 12:33:15	sell	5.00	xauusd	1643.516	1643.000	0.000	2020.03.04 12:36:48	1643.035	0.00	216.65
87542572	2020.03.04 10:47:15	sell	8.00	xauusd	1637.738	0.000	0.000	2020.03.04 10:48:41	1637.723	0.00	9.90
87540381	2020.03.04 09:59:38	sell	8.00	xauusd	1637.955	1636.800	1611.000	2020.03.04 09:13:06	1636.837	0.00	479.21
87540350	2020.03.04 09:01:30	sell	8.00	xauusd	1638.981	0.000	0.000	2020.03.04 09:02:38	1638.950	0.00	22.23
87540145	2020.03.04 08:23:41	sell	8.00	xauusd	1641.300	1640.500	0.000	2020.03.04 08:01:17	1640.564	0.00	527.77
87540046	2020.03.04 07:55:22	sell	8.00	xauusd	1642.880	0.000	0.000	2020.03.04 08:07:30	1642.640	0.00	172.09
87538897	2020.03.04 00:00:03	balance								Financing	7.85
87507530	2020.03.02 01:15:50	buy	4.00	sp500und	2927.2	0.0	2955.4	2020.03.02 03:32:10	2956.0	0.00	10.477.70
87507395	2020.02.28 01:53:52	sell	4.00	xauusd	1585.069	0.000	0.000	2020.03.02 01:04:26	1584.284	0.00	283.00
87498804	2020.02.28 17:44:30	buy	4.00	xauusd	1588.772	0.000	0.000	2020.02.28 18:04:31	1589.700	0.00	337.82
87498873	2020.02.28 17:34:08	sell	8.00	xauusd	1598.217	0.000	0.000	2020.02.28 17:34:57	1597.166	0.00	766.45
87498892	2020.02.28 17:35:54	sell	8.00	xauusd	1607.997	1607.900	0.000	2020.02.28 17:06:27	1607.551	0.00	346.12
87498941	2020.02.28 16:52:35	sell	8.00	xauusd	1627.616	1624.000	0.000	2020.02.28 16:04:07	1627.088	0.00	238.86
87494676	2020.02.28 13:26:36	sell	8.00	xauusd	1627.901	0.000	0.000	2020.02.28 13:33:47	1627.058	0.00	612.42
87490108	2020.02.28 10:07:16	sell	8.00	xauusd	1629.973	0.000	1622.000	2020.02.28 11:49:04	1627.700	0.00	1357.39
87463712	2020.02.26 16:40:38	sell	8.00	xauusd	1627.301	0.000	0.000	2020.02.26 16:41:02	1625.706	0.00	1175.11
87459574	2020.02.23 23:34:02	sell	8.00	xauusd	1634.650	1637.150	0.000	2020.02.26 01:00:50	1637.185	0.00	-1864.22
87456649	2020.02.26 00:00:02	balance								Financing	20.41

Man kann ja schließlich zusätzlich absichern, was wir auch tun.

UND

Man kann weiter zusätzlich Deflationsschock Nr. 1 mit unseren Algorithmen messen, rechtzeitig warnen und je nach Geschmack zu 50% bis 100% auch komplett hedgen

1 **Macro Raw Ultra Lean & Basic Main Liquidity Push Induction**

2

3 **1) PUSH**

4 unfiltered L-Push Stocks	unfiltered L-Push Gold
5	
6 0 Up-Push	0 Up-Push
7 1 Down-Push	0 Down-Push
8 0 Split	1 Split

9

10 **Split Interpretation**

Net Wind		Net Wind	
Valves checked		Valves checked	
LOW SECURITY!		LOW SECURITY!	
#WERT!	Split up	#WERT!	Split up
#WERT!	Split down	#WERT!	Split down

11

12 **2) WORLD CRASH DETECTOR**

13 **De-Leverage Deflation-Shock Risk**

14 **Total Deflation-Shock Risk**

0

0

Value 1 = Risk, Value 0 = no Risk

Value 0 can, but does not have to mean inflation (not measured!)

Aktien-Exposure SPX500- Handels- und Absicherungssignal-Service inkl. aktueller Analyse, Ruhezustand = Einzelaktien long oder SPX500 long oder Kombinationen dieser long oder Kombinationen aus Indizes long / Plus Short & Boost - Nachricht (HTML)

Mo 24.02.2020 20:54

ites.ib@gmail.com

Aktien-Exposure SPX500- Handels- und Absicherungssignal-Service inkl. aktueller Analyse, Ruhezustand = Einzelaktien long oder SPX500 long oder Kombinationen dieser long oder Kombinationen aus Indizes long / Plus Short & Boost

Sie haben am 25.02.2020 19:17 auf diese Nachricht geantwortet.

SPX500USD+1.png 32 KB

SPX500USD+4.png 96 KB

I.T.E.S.

Virus- Infektion in Südkorea und Italien. DEFLATIONSSCHOCK im ersten Anzeichen. Zentralbanken drucken viel zu wenig für eine Notsituation.



UND

Man kann weiter zusätzlich Deflationsschock Nr. 2 mit unseren Algorithmen messen, rechtzeitig warnen und je nach Geschmack zu 50% bis 100% auch komplett hedgen

christian.vartyan@gip-ag.ch
Aktien- Exposure SPX500- Handels- und Absicherungssignal- Service inkl. aktueller Analyse; Ruhezustand = Einzelaktien long oder SPX500 long oder Kombinationen dieser long oder Kombinationen aus Indizes long / Plus Short & Boost MIT UPDATE AKTIENPORTFOLIO - Nachricht (HTML)

An: Denis Meier

Orange Kategorie

Sie haben diese Nachricht am 12.03.2020 09:32 weitergeleitet.

SPX500USDH1.png 50 KB
SPX500USDH4.png 87 KB
SPX500USDaily.png 87 KB
SPX500SDWeekly.png 69 KB

I.T.E.S.

Deflationsschock (siehe real Time Indikator), zuverlässig Real- Time ablesbar

nach gestern abendlichem Deflationsschockrisiko (siehe real Time Indikator) mehr Zeit Rot als Grün **VORWARNTUFE ERREICHT**

US- Travelt Ban gegen Europa.

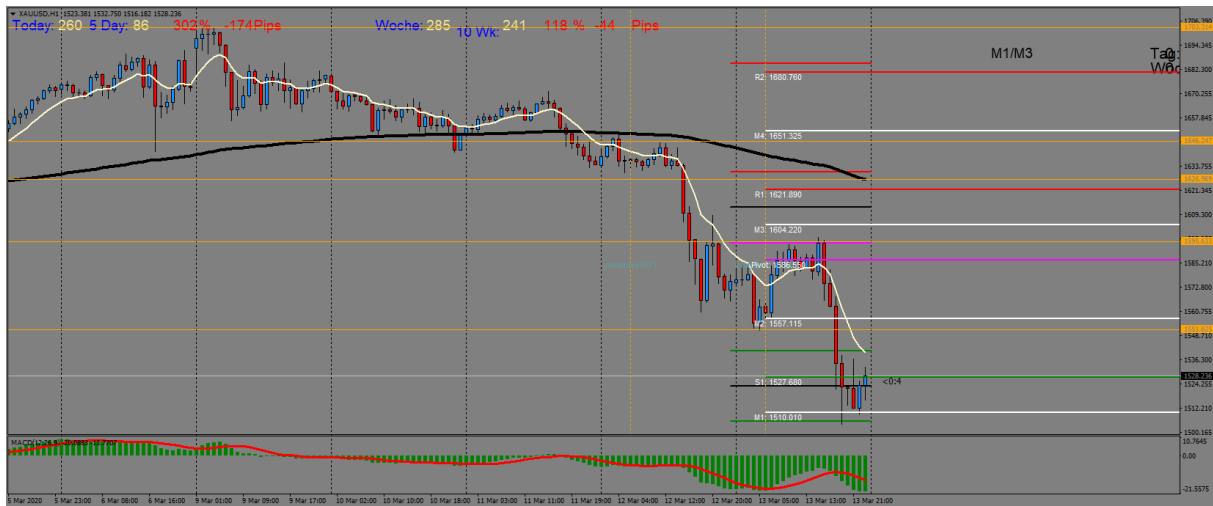
FED- Rate- Cut. Versprechen der US- Regierung für Hilfe (steuerlich). EZB und EU tun nichts. **Zentralbankversagen in Frankfurt und Tokyo deutlich verschärft**

Absolut akut (wegen Kreditrisikokaskade, **Real-Estate- Crash**, Industry- Kontokorrent, **Industrieanleihen**):



Die US- Aktienbörsen waren mehrmals wegen Circuit- Breakern ausgesetzt und als man zur dringendsten Geldbeschaffung keine Aktien mehr verkaufen konnte, flog sofort das Gold auf den Markt,

bullisch- bärisch: bullshit, es war natürlich bullisch nur bei Geldnot muß das raus, für das man in der Sekunde noch Geld bekommen kann und nicht, weil man will:



X-Achse am Chart, die die zählt und da steht die Liquidität, was auch sonst.

2 Abwärtsspikes und die weil andere Börsen geschlossen waren. Mindestens zwei goldbesitzende Zentralbanken brauchten genau zu diesem Zeitpunkt auch Geld und verkauften. Es ist ja nicht nur LockDown-Notstand, sondern Ölpreiskrieg auch noch.

Andere Metalle detto.

Lehman- Crash 2008 und andere solche Kleinigkeiten sehen dagegen wie ein Kindergutenachtgeschichterl aus.

Die Deflationscrashstatistik liefert sich derzeit ein dichtes Kopf- an- Kopf- Rennen mit 1929, Lehman 2008 wurde total abgehängt.

Digitale Infrastruktur, nun nicht mehr nur im Kommen und von uns rechtzeitig propagiert, nun gestzlich vorgeschrieben in vielen Ländern mit geschlossenen Schulen und geschlossenen Geschäften.

Da wir ja beide oben genannten Absicherungen betreiben, fiel viel Geld an und haben wir den Panikverkäufern von Google, Facebook, Microsoft u.a. sehr gerne ihre Probleme abgenommen, im Ausmaß dessen halt, was unsere Forderungsbestände gegen Banken (auch Geld genannt) halt hergaben und wir kaufen mehr, wenn es die Zahlungsmittelbestände hergeben, wie genau gewichtet, sagen wir aber nur Kunden.

Auch bei Cryptos taten wir das.

Langfristige Geometrien haben ihre Bedeutung nicht verloren, Gold blieb an der ersten echten 12- jährigen Unterstützungsmarke vorerst stehen und sank nicht weiter.

Sorry, Details auch hier nur für Kunden.

Da wir schon bei 1929 waren:

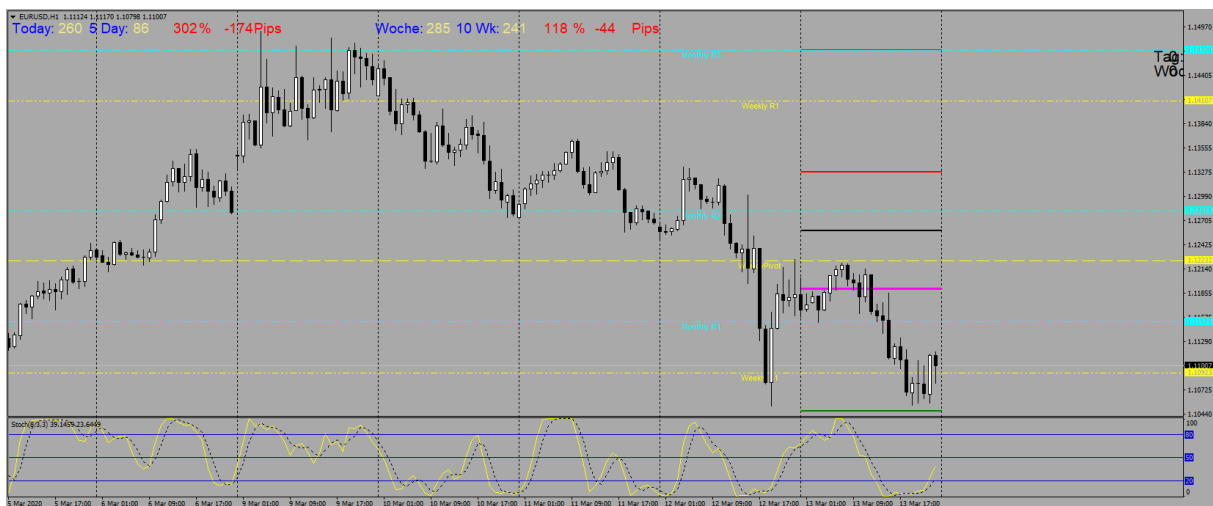
Unglaublich, wie lange die FED gebraucht hat, um sich Bücher aus 1936ff zu besorgen, ja, auch die von Keynes. Und skandalös, wie noch länger EZB und Bank of Japan und PBoC gebraucht haben, um das gleiche zu tun.

Too little, much too late (zu wenig, viel zu spät) ist der derzeitige Stand an Zentralbankantworten auf die Hyperdeflation, in der wir uns befinden.

Super zu spät das Einlenken der zusätzlich noch monetarismusanbetenden Nulldefizitkrankspärer in der EU, voran BRD, die erst diese Woche hinsichtlich Maastrichtgottanbetung kapituliert haben, wobei ihr falsch gelenktes Tun schon viel mehr auf dem Gewissen hat, von Inlandskaufkraft bis sonstiger Einsparitis und Einsparitisdiktaten anderswo, bis Brücken in Italien einstürzen und Spitäler versagen oder Flüchtlingslager nichts mehr zum Essen hatten, die Ideologie der Einsparung, multibillionenteuer in der Auswirkung ist sie nun geworden. Um was zu sparen? Sauberes Trinkwasser, tägliches Brot? Nein, um sich eine willkürlich und kostenlos erzeugbare Definition namens Geld zu sparen! Für sowas würden wir keinen spanischen (echten, lebenden) Jugendarbeitslosen dulden und den Rest des Risikos schon gar nicht!

Schicken Sie ruhig Leserbriefe mit Beschimpfungen als Linker, in diesem Sinne sind wir links.

EUR USD exakt wie vorhergesagt nach Abebben der Rückkehr von Kapital aus den Märkten für Aktien an digitaler Infrastruktur in den USA, Rückwechslung der Verkaufspreise in EUR wieder runtergeplumst:



Und das, was jetzt dringendst gebraucht wird, gehört jetzt wem Anderen, u.v.a. unseren Kunden und uns.

Gold und Google oder auch Google und Gold und vor allem:

Viel Glück und Gesundheit!

Die Edelmetalle entwickelten sich diese Woche entlang ihrer spezifischen Eigenschaften folgendermaßen (Stand – GLOBEX- Schluss):

Gold (Au) sank von EUR 1483,29 auf 1376,74; minus 7,18%

Platin (Pt) sank von EUR 799,81 auf 683,71; minus 14,52%

Palladium (Pd) sank von EUR 2255,28 auf 1619,04; minus 28,21%

Silber (Ag) sank von EUR 15,36 auf 13,24; minus 13,80%

Silberzahlungsmittel ist auf dem Zahlungsmittelwert in EUR.

Grosses Gefäß (Firmentyp): Unser Musterportfolio:

Mit systemtheoretisch, nachrichtengesteuerten, drehpunkt- und liquiditätsinduziert eingesetzten Futures short (mit 20% Cash-Unterlegung, damit hoher Reserve zusätzlich zur Trade Margin) konnten (nach Abzug etw. SWAP-Kosten): +6,67% bei Au-USD (inkl. Trade), +54,98% bei Pd-USD, +0% bei Ag-USD, +0% bei Pt-USD sohin insgesamt **plus 35,25%** auf 100% Metall und in Goldwährung erzielt werden. Im physischen Portfolio **sank** der Gewinnsockel in der Währung Gold um **8,67%**

Performance 2020 in der Währung Gold: (in Gold- Äquivalent; 1. Jan 2020 = 100)

Muster-Portfolio	97,92	kum. inkl. 2010 bis 2018: 214,96
Mit Kursverteidigung	162,62	kum. inkl. 2010 bis 2018: 1271,21

Performance 2020 in der Währung EUR: (in EUR, Wechselkurs 1353,35 EUR/oz Au zum 1. Jan 2020 = 100)

Muster-Portfolio	99,61 (Minus 17,21% zur Vorwoche)
Mit Kursverteidigung	165,43 (Plus 16,33% zur Vorwoche)

Wie immer und zur Vergleichbarkeit: Nach Börsenspreads, vor Broker-, Händler- u/o Gefäßkosten

Portfolio Aktien, Aktienindizes, Minenbeimischung; Web X.O. & Crypto Industry Aktien und Trade: Wochenplus 17,16% in EUR. Details und Gesamtgewichtung nur für Kunden.

Portfolio BitCoins, LiteCoins, BitCoin Cash & Hedge; Ethereum, Dash & Trades; Crypto CFD Mengenvariation (nach Vermögensverwaltungsmethode mit Dosisänderung, Allokationsänderung statt Stopps); Alternative Crypto Coins Long Only: Wochenplus 0,87% in EUR. Details und Gesamtgewichtung nur für Kunden.

Wie immer und zur Vergleichbarkeit: Nach Börsenspreads, vor Broker- u/o Gefäßkosten

Die Nutzung des Portfolios ist kostenpflichtig. Weiterführende Informationen, Change Alerts, Einblick in unsere Absicherungen zum Subportfolio Edelmetall sowie alle Informationen und Details zum Subportfolio Aktien, Minenaktien, Crypto Industry Aktien und Details zum Subportfolio BitCoins, LiteCoins & Hedge; Ethereum, Dash & Trades; Crypto CFD Mengenvariation (nach Vermögensverwaltungsmethode mit Dosisänderung, Allokationsänderung statt Stopps); Alternative Crypto Coins Long Only finden Sie über unseren Blog oder direkt bei mir.

Unser Blog: <http://www.vartian-hardassetmacro.com>

Den Autor kann man unter vartian.hardasset@gmail.com und christian@vartian-hardassetmacro.com erreichen.

Das hier Geschriebene ist keinerlei Veranlagungsempfehlung und es wird jede Haftung für daraus abgeleitete Handlungen des Lesers ausgeschlossen. Es dient der ausschließlichen Information des Lesers.