

Hard Asset- Makro- 34/20

Woche vom 17.08.2020 bis 21.08.2020

NewFlaX- Skeptische US- Zentralbank- fragen wir Dr. Copper

Von Mag. Christian Vartian

am 22.08.2020

Sowohl PPI (Produktionspreiskostenindex) als auch CPI (Konsumentenpreisindex) kamen mit 0,6% Plus auf Monatsbasis letzte Woche herein.

Eine Reaktion darauf seitens der US- Zentralbank liegt noch nicht vor und vor einer solchen haben aber die Marktteilnehmer Angst (Angst vor restriktiverer Geldpolitik bei noch nicht ausgestandener Hygienekrise)

Dafür liegen die Protokolle von der letzten Sitzung des Offenmarktausschusses der US- Zentralbank nun vor und diese war sehr besorgt um die Konjunktur.

Die Sitzung fand aber vor den 0,6% Plus der Preise auf Monatsbasis statt.

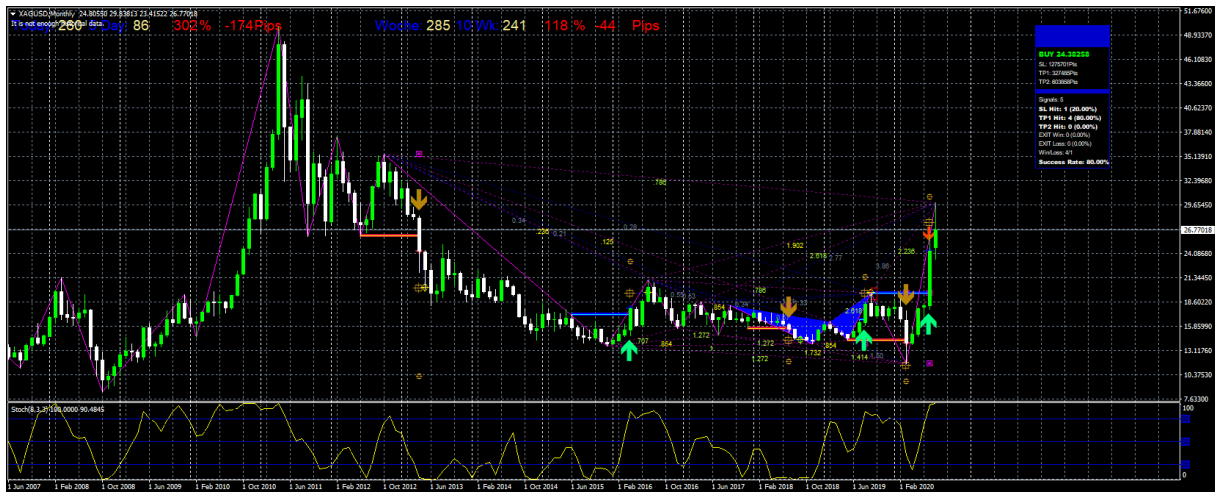
Inzwischen glüht die Immobilienspekulation aufgrund der Nullzinsen heiß und Banken verschärfen die Kreditkonditionen.

Die europäische Erholung schwächt sich inzwischen ab.

Da hilft nur- frag Dr. Copper, also Kupfer was denn da wirklich los ist:

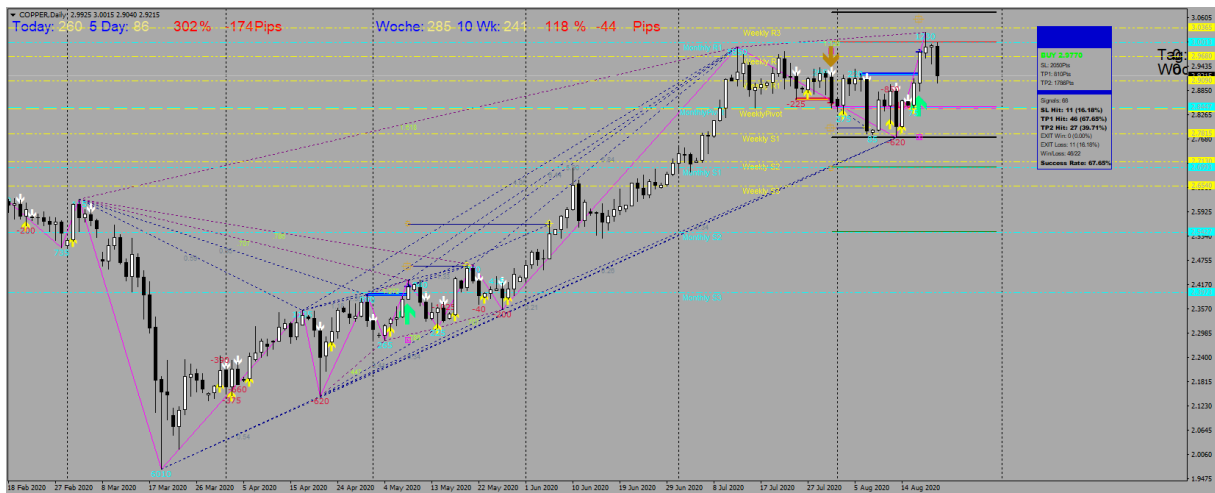


Und Kupfer zeigt uns im Monatschart tatsächlich einen Ausbruch über die langfristige Abwärtstrendlinie

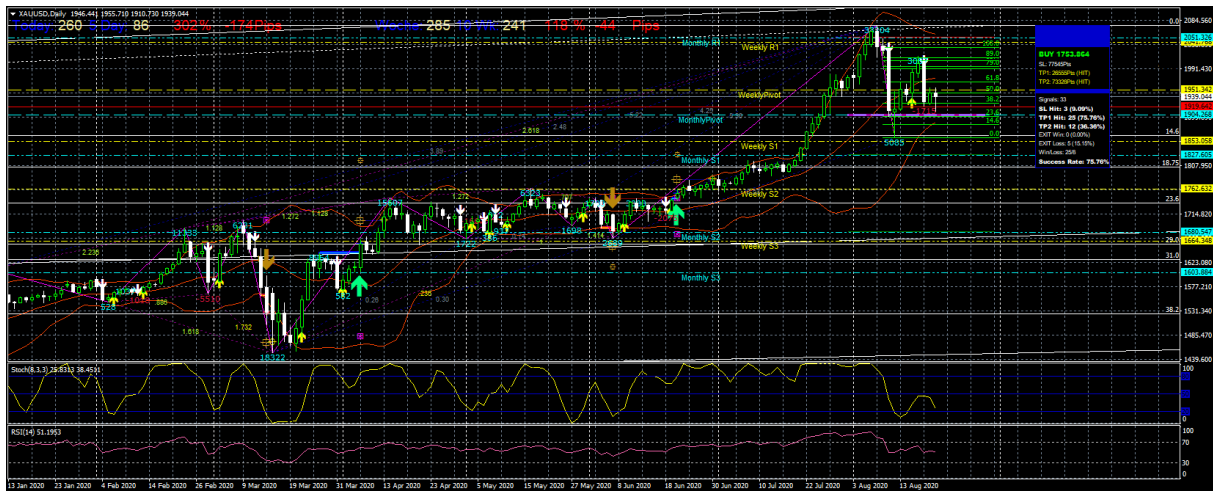


Silber steht dem zumindest nicht entgegen, sagt aber nicht viel aus, weil keine brauchbare Abwärtstrendlinie im Monatschart mehr existiert.

Im kürzeren Bild zeigt uns Kupfer



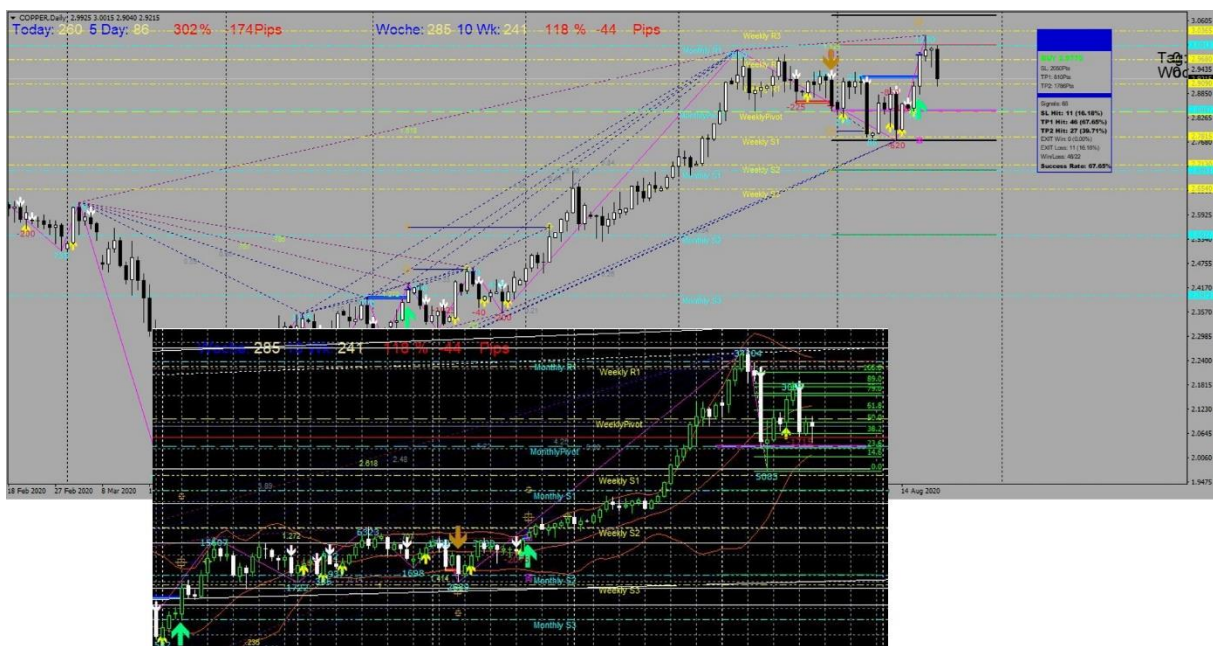
einen Ausbruch mit einer kurzfristigen Korrektur aber aufsteigenden Hochs



Gold steht dem entgegen, es zeigt auch einen Ausbruch, aber absteigende Hochs.

Wie der Anfang dieses Artikels aber zeigt, geht es momentan um ZEIT. Was geschieht vor/ nacheinander?

Und experimentell übereinandergelegt aber phasenverschoben würde sich folgendes ergeben



Die Geometrie des Goldcharts (D1- Tageschart) jetzt passt fast perfekt in die nähere Vergangenheit des Kupfercharts.

Würde Gold vom Safe Haven Bein auf sein Rohstoff- und Inflationsschutzbein wechseln, müsste es aber zuerst korrigieren und zwar vom Top um 15% mindestens. Wieder experimentell sind 2080 (Top) x 0,85 ungefähr 1770 USD.

Es ist aber eben nicht so, dass neue All- Time- Highs bei Gold und wesentlich höhere Silbernotierungen nur langfristig möglich wären, Kupfer zeigt einen möglichen Weg.

Schönen Urlaub!

Die Edelmetalle entwickelten sich diese Woche entlang ihrer spezifischen Eigenschaften folgendermaßen (Stand – GLOBEX- Schluss):

Gold (Au) stieg von EUR 1641,42 auf 1644,02; plus 0,16%

Platin (Pt) sank von EUR 791,83 auf 776,29; minus 1,96%

Palladium (Pd) stieg von EUR 1776,69 auf 1830,51; plus 3,03%

Silber (Ag) stieg von EUR 22,31 auf 22,70; plus 1,75%

Silberzahlungsmittel ist auf dem Zahlungsmittelwert in EUR.

Grosses Gefäß (Genossenschaftstyp): Unser Musterportfolio:

Mit systemtheoretisch, nachrichtengesteuerten, drehpunkt- und liquiditätsinduziert eingesetzten Futures short (mit 20% Cash-Unterlegung, damit hoher Reserve zusätzlich zur Trade Margin) konnten (nach Abzug etw. SWAP-Kosten): +3,16% bei Au-USD (inkl. Trade), +0,83% bei Pd-USD, +0% bei Ag-USD (mit Au mitgerechnet), +0% bei Pt-USD (mit Au mitgerechnet) sohin insgesamt **plus 2,69%** auf 100% Metall und in Goldwährung erzielt werden. Im physischen Portfolio **stieg** der Gewinnsockel in der Währung Gold um **1,09%**

Performance 2020 in der Währung Gold: (in Gold- Äquivalent; 1. Jan 2020 = 100)

Muster-Portfolio	108,41	<i>kum. inkl. 2010 bis 2018: 225,45</i>
Mit Kursverteidigung	230,22	<i>kum. inkl. 2010 bis 2018: 1338,78</i>

Performance 2020 in der Währung EUR: (in EUR, Wechselkurs 1353,35 EUR/oz Au zum 1. Jan 2020 = 100)

Muster-Portfolio	131,69 (Plus 1,53% zur Vorwoche)
Mit Kursverteidigung	279,66 (Plus 5,02% zur Vorwoche)

Wie immer und zur Vergleichbarkeit: Nach Börsenspreads, vor Broker-, Händler- u/o Gefäßkosten

Portfolio Aktien, Aktienindizes, Minenbeimischung; Web X.O. & Crypto Industry Aktien und Trade: Wochenplus 2,73% in EUR. Details und Gesamtgewichtung nur für Kunden.

Portfolio BitCoins, LiteCoins, BitCoin Cash & Hedge; Ethereum, Dash & Trades; Crypto CFD Mengenvariation (nach Vermögensverwaltungsmethode mit Dosisänderung, Allokationsänderung statt Stopps); Alternative Crypto Coins Long Only: Wochenminus 0,33% in EUR. Details und Gesamtgewichtung nur für Kunden.

Wie immer und zur Vergleichbarkeit: Nach Börsenspreads, vor Broker- u/o Gefäßkosten

Die Nutzung des Portfolios ist kostenpflichtig. Weiterführende Informationen, Change Alerts, Einblick in unsere Absicherungen zum Subportfolio Edelmetall sowie alle Informationen und Details zum Subportfolio Aktien, Minenaktien, Crypto Industry Aktien und Details zum Subportfolio BitCoins, LiteCoins & Hedge; Ethereum, Dash & Trades; Crypto CFD Mengenvariation (nach Vermögensverwaltungsmethode mit Dosisänderung, Allokationsänderung statt Stopps); Alternative Crypto Coins Long Only finden Sie über unseren Blog oder direkt bei mir.

Unser Blog: <http://www.vartian-hardassetmacro.com>

Den Autor kann man unter vartian.hardasset@gmail.com und christian@vartian-hardassetmacro.com erreichen.

Das hier Geschriebene ist keinerlei Veranlagungsempfehlung und es wird jede Haftung für daraus abgeleitete Handlungen des Lesers ausgeschlossen. Es dient der ausschließlichen Information des Lesers.